

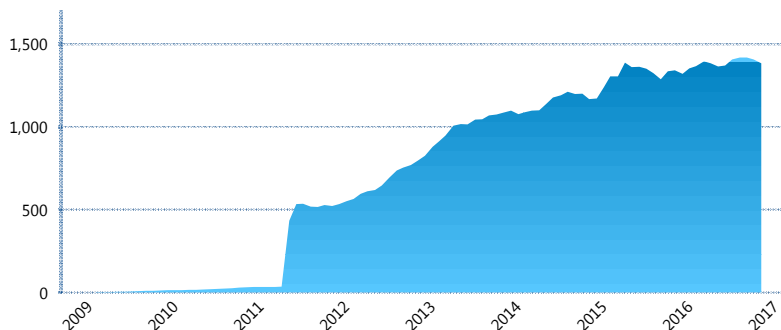
### I. INFORMACIÓN FINANCIERA

#### I) Detalles del Fondo

Detalles del Fondo	
Razón Social	Multifondo de Previsión 2 XXI Banorte Slefore, S.A. de C.V.
Inicio de Operaciones	16/02/2009
Tipo de Fondo	Previsión Social
Clave Bolsa	XXINTEB
Activos Administrados *	1,385
ISIN	MX54XX0B0027
Comisión Anual	1.01%
Administrador	Afore XXI Banorte, S.A. de C.V.
Director General	Lic. Francisco Tonatiuh Rodríguez Gómez
Presidente del Consejo	C. Fernando Solís Soberón

#### Activos Administrados \*

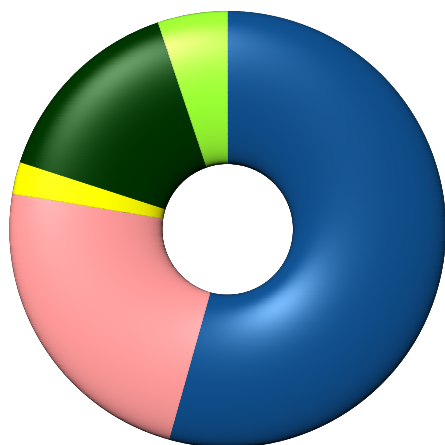
\$1,385



\*Cifras en millones de pesos

Contiene el efecto de fusiones, cortes transversales y transferencias por edad. Para mayor información consultar: <http://www.consar.gob.mx/gobmx/Aplicativo/Factsheets/EC/ECSAR.pdf>

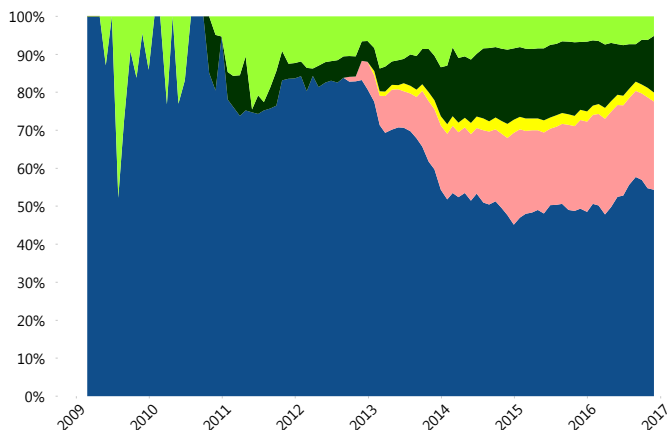
#### II) Inversiones



Deuda Gubernamental	54.33%
Deuda Nacional	23.29%
FIBRAS	2.37%
Renta Variable Internacional	14.86%
Renta Variable Nacional	5.16%

Tipo de Instrumento		XXI-Banorte (...)	Sistema Adicionales...
Renta Variable Nacional	Renta Variable Nacional	5.16%	3.18%
	<b>Total</b>	<b>5.16%</b>	<b>3.18%</b>
Renta Variable Internacional	Renta Variable Internacional	14.86%	8.74%
	<b>Total</b>	<b>14.86%</b>	<b>8.74%</b>
Mercancías	Mercancías	0.00%	0.02%
	<b>Total</b>	<b>0.00%</b>	<b>0.02%</b>
FIBRAS	FIBRAS	2.37%	1.23%
	<b>Total</b>	<b>2.37%</b>	<b>1.23%</b>
Estructurado	Estructurados	0.00%	0.05%
	<b>Total</b>	<b>0.00%</b>	<b>0.05%</b>
Deuda Nacional	Alimentos	0.34%	0.27%
	Automotriz	0.00%	0.11%
	Banca de Desarrollo	5.45%	1.84%
	Bancario	0.89%	1.29%
	Bebidas	0.00%	0.03%
	Cemento	0.00%	0.01%
	Centros Comerciales	0.00%	0.00%
	Consumo	0.00%	0.25%
	Empresas Productivas del Estado	5.95%	3.26%
	Estados	0.57%	1.84%
	Europesos	2.86%	0.88%
	Grupos Industriales	0.00%	0.08%
	Infraestructura	1.97%	1.85%
	Otros	0.80%	0.53%
	Papel	0.00%	0.01%
	Serv. Financieros	0.13%	0.04%
	Telecom	0.49%	0.33%
Transporte	0.00%	0.01%	
Vivienda	3.84%	2.13%	
<b>Total</b>	<b>23.29%</b>	<b>14.75%</b>	
Deuda Internacional	Deuda Internacional	0.00%	0.01%
	<b>Total</b>	<b>0.00%</b>	<b>0.01%</b>
Deuda Gubernamental	BONDES	5.92%	17.88%
	BONOS	21.93%	16.75%
	BPA182	0.00%	0.54%
	BPAS	0.00%	0.85%
	BPAT	0.00%	1.51%
	CBIC	0.00%	0.13%
	CETES	0.54%	11.16%
	REPORTO	2.53%	3.41%
	UDIBONO	23.41%	19.67%
	UMS	0.00%	0.14%
<b>Total</b>	<b>54.33%</b>	<b>72.02%</b>	
<b>Total</b>	<b>100.00%</b>	<b>100.00%</b>	

#### Evolución de Inversiones



Deuda Gubernamental	Renta Variable Nacional
Deuda Nacional	
FIBRAS	
Renta Variable Internacional	

\*\*Considera las inversiones de todo el grupo de SIEFORES Adicionales  
Cifras al cierre de noviembre de 2016

### III) Desempeño

#### Rendimiento Bolsa

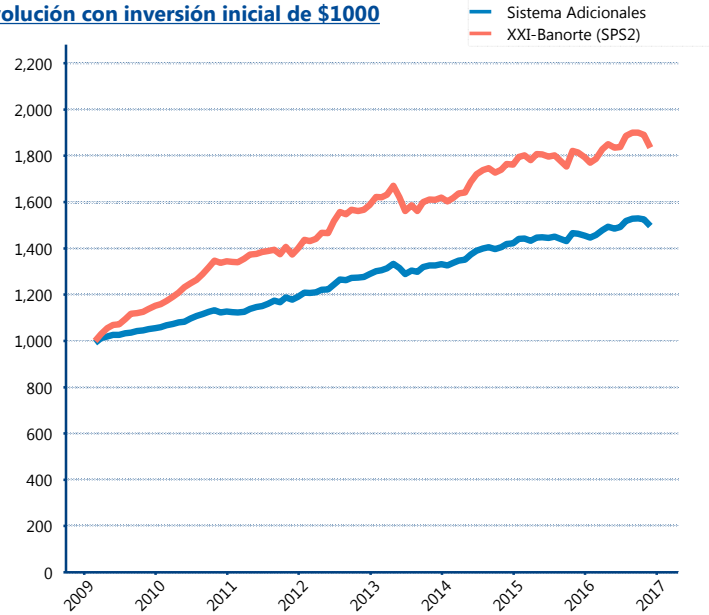
Tipo	XXI-Banorte (SPS2)	Sistema Adicionales
1 año	1.25%	2.35%
2 años	2.09%	2.71%
3 años	4.37%	4.02%
5 años	5.77%	4.79%

#### Indicador de Rendimiento Neto

N/A

Promedio Simple	%
Promedio Ponderado	%

#### Evolución con inversión inicial de \$1000



Construido con el precio de la Siefore registrado en la Bolsa Mexicana de Valores

### IV) Medidas de sensibilidad y riesgos

#### Evolución del Plazo Promedio Ponderado

